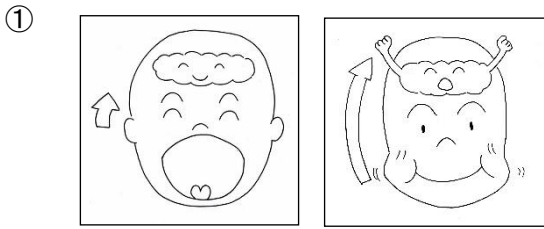


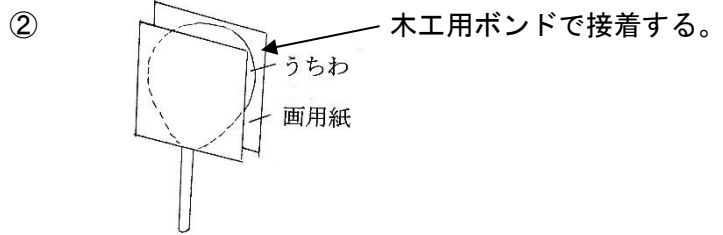
ペープサートの作り方と使い方

作成材料

- ・厚手の画用紙 B4 2枚
- ・うちわ1枚
- ・木工用ボンド




厚手の画用紙に「かむ」ことで脳への血流が変わる絵を描く。



2枚の絵を描いた画用紙をうちわの両面に貼る。

指導方法



口を開けた絵から閉じた絵に反転させることでかむことが、脳への血流を増やっていることを伝える。

