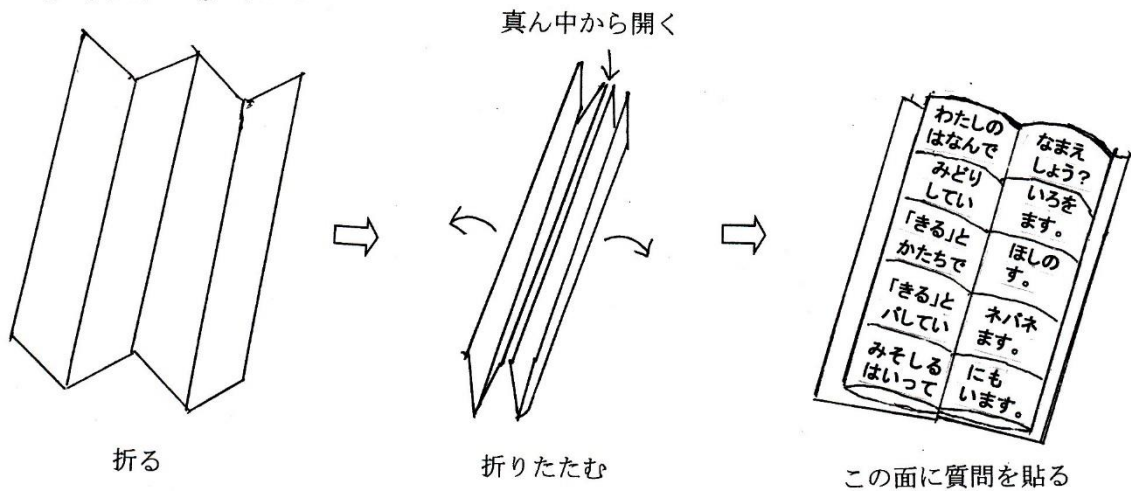
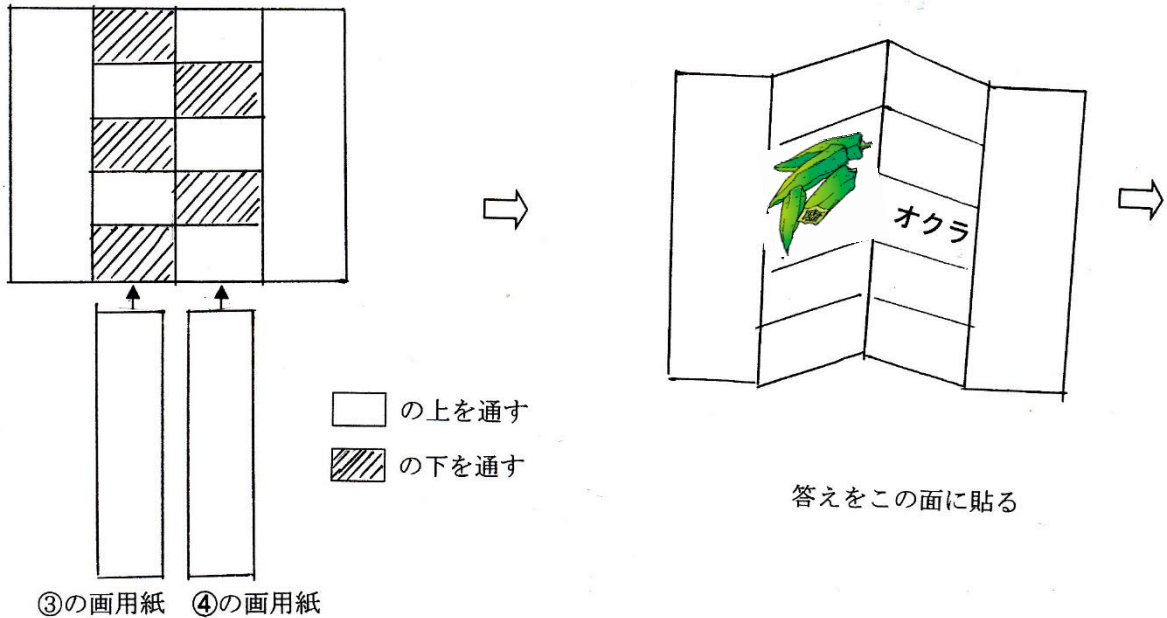
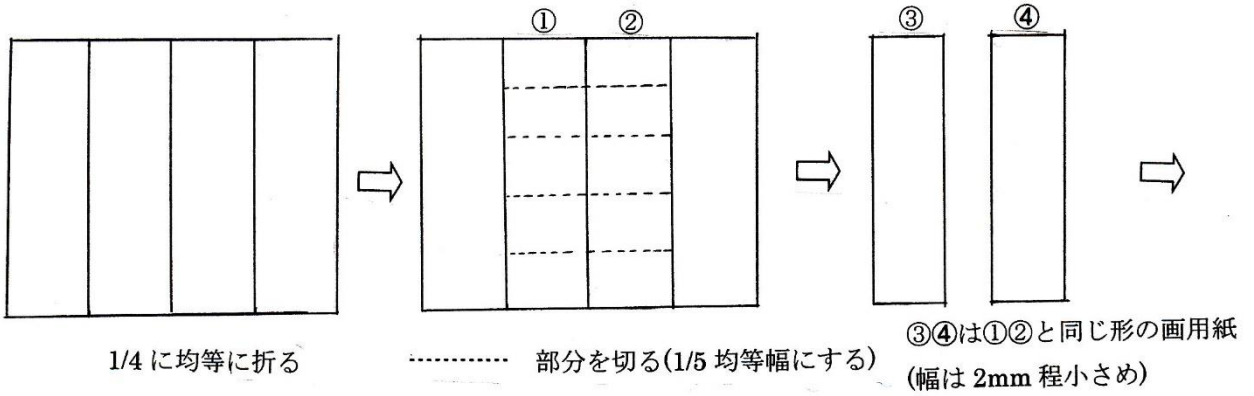


野菜クイズ(マジックポスター)の作り方

(オクラの教材作成)

作成材料

画用紙・白色(四つ切 380×540mm)2枚、オクラのクイズの文字(フォント MS P ゴシック サイズ 100)
オクラの絵、オクラの字(フォント MS P ゴシック サイズ 100)、はさみ、カッターナイフ、のり



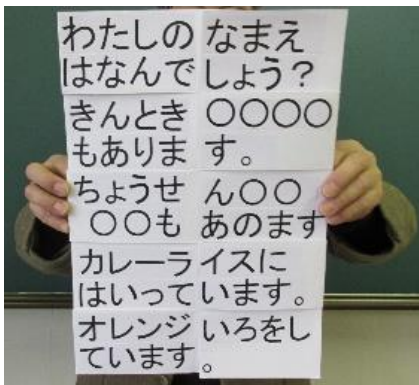
(使い方)

質問を読みながら、答えを考えさせた後、後ろの紙を持って一気に引くと、答えに変わるマジックのような驚きの効果が期待でき、児童の興味・関心を引くことができる。

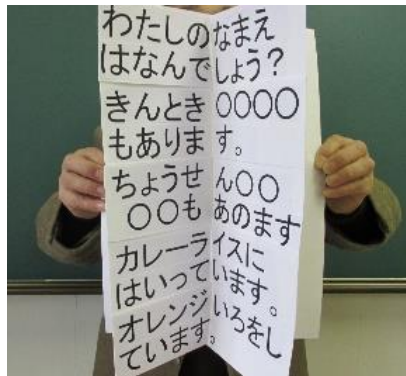
マジックポスターの使い方

質問を読みながら、児童に答えを考えさせた後、後の紙を持って一気に引くと、答えに瞬時に変わる驚きの効果が期待でき、子どもたちの興味・関心を引くことができます。


ヒントの面から答のにんじんの絵に変える



① ヒント




② 「質問」画面のマジックポスターの後の紙を横に引くと・・・



③ 面が入れ替わって・・・



⑤ 答えの絵が変わる



④ 幅も広がって・・・